


Zahnlücke 

Neuzustand

Zustand  
nach Einlaufzeit

max. actual

min. actual AUX

min. effective

max. effective

max. actual AUX

min. actual

Istmaße

Fertigungstoleranz

Formabweichungen

Passungsspiel  
Neuzustand

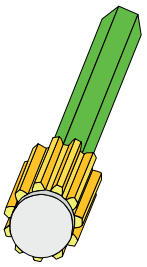
Formabweichungen

Fertigungstoleranz

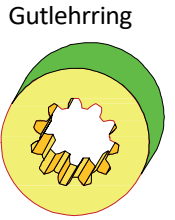
Passungsspiel  
nach Einlaufzeit

Traganteil  
theoretisch  
100%

Zahndicke 



Gutlehrdorn



Gutlehrtring